आ.व. २०७८/२०७९

जलस्रोत तथा उर्जा विकास मन्त्रालय

कर्णाली प्रदेश

विरेन्द्रनगर सुर्खेत

ई. गोपाल श

कर्णाली प्रदेश परिचय

कर्णाली प्रदेश - नेपाल

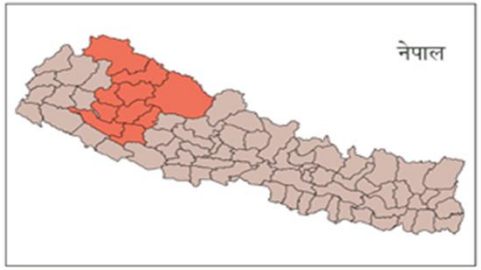

स्थानीय तह - कर्णाली प्रदेश				
जिल्ला	नगरपालिका संख्या	गाउँपालिका संख्या	जम्मा वडा	जनसंख्या
रुकुम	३	३	७३	१५५३८३
सल्यान	३	७	८३	२४२४४४
सुर्खेत	५	४	९९	३५०८०४
दैलेख	४	७	९०	२६१७७०
जाजरकोट	३	४	७७	१७१३०४
डोल्पा	२	६	६५	३६७००
जुम्ला	१	७	६०	१०८९२१
कालिकोट	३	६	८२	१३६९४८
मुगु	१	३	४५	५५२८६
हुम्ला	०	७	४४	५०८५८
जम्मा	२५	५४	७१८	१५७०४१८

संकेत

- जिल्ला सिमाना
- गाउँ/नगरपालिका सिमाना
- जिल्ला सदरमुकाम
- प्रादेशिक सहयोग इकाई - सुर्खेत
- xxx नगरपालिका
- xxx गाउँपालिका

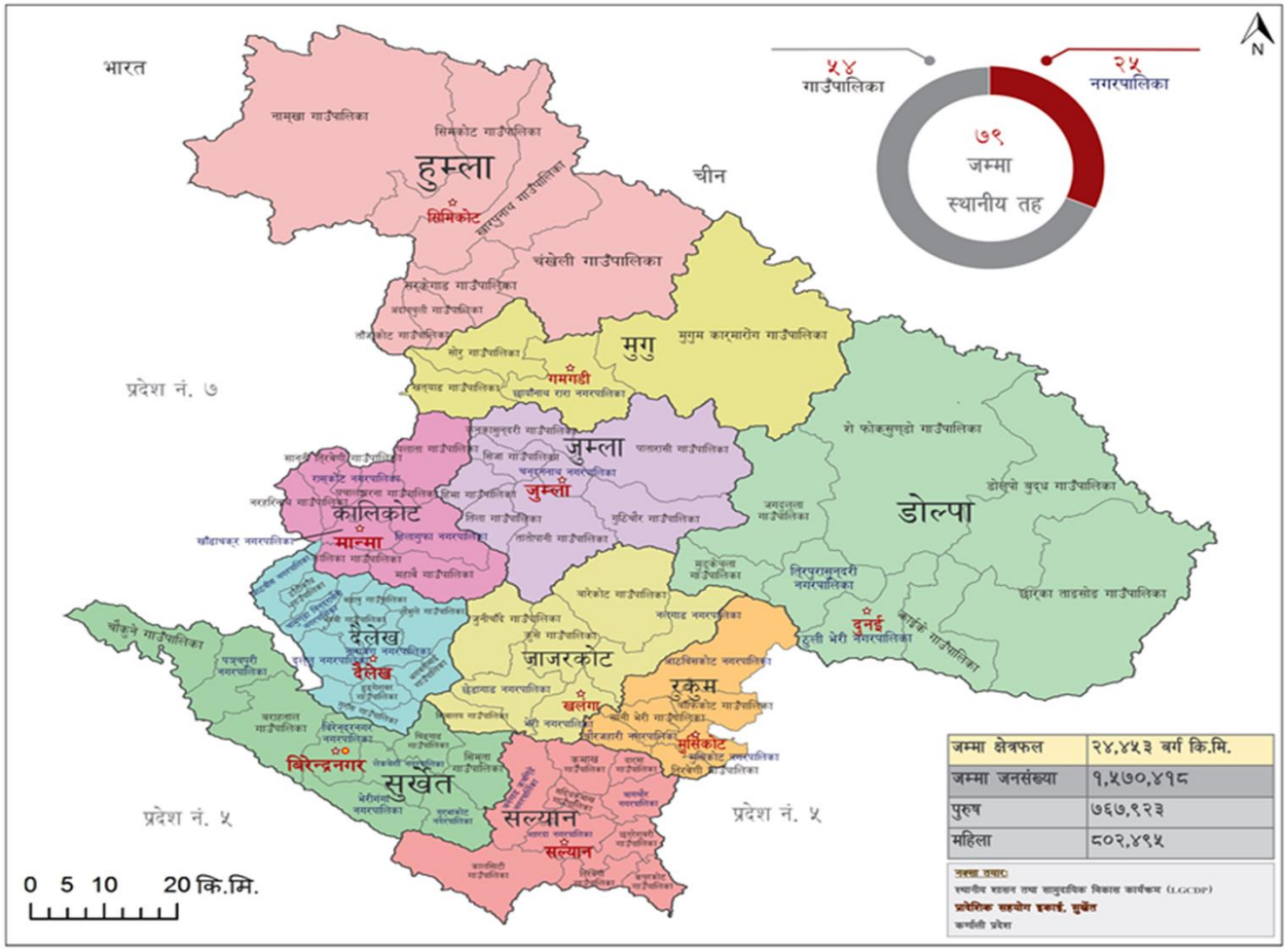

जम्मा क्षेत्रफल	२४,४५३ बर्ग कि.मि.
जम्मा जनसंख्या	१,५७०,४१८
पुरुष	७६७,९२३
महिला	८०२,४९५

नक्सा तयार:
स्थानीय शासन तथा सामुदायिक विकास कार्यक्रम (LGCDP)
प्रादेशिक सहयोग इकाई, सुर्खेत
कर्णाली प्रदेश

कर्णाली प्रदेश परिचय :

- कुल जनसङ्ख्या : १५७०४१८
- पुरुषको जनसङ्ख्या : ७६७९२३
- महिलाको जनसङ्ख्या : ८०२४९५
- जम्मा घरधुरी : २९८१७४
- जनघनत्व : ५६ प्रति ब. कि.मि.
- साक्षरता दर : ६२.७७%
- मानव विकास सुचकाङ्क : ०.४६९
- स्वास्थ्य स्थिति : ४३३ (सामुदायिक स्वास्थ्य संस्थाहरु)

- कुल क्षेत्रफल :३०२११ ब. कि.मि. (२१.६%)
- कुल स्थानिय तह : ७९
- नगरपालिका : २५
- गाउपालिका : ५४
- कुल वडा : ७१८
- हिमपात क्षेत्र : २४.५५%

कर्णाली परिचय

- अति दुर्गम र अविकसित प्रदेश ।
- वहु-आयामिक गरिबि, लैङ्गिक असमानता, बेरोजगारी, खाद्य सङ्कट र खाद्य असुरक्षा, कमजोर आर्थिक अवस्था र अल्पविकसित ।
- क्षेत्रफलमा ठुलो भएतापनी कम जनघनत्व (५६ वर्ग कि.मि.) ।
- सडक सञ्जालको अवस्था कमजोर ।
- सडक सञ्जाल नपुगेको कारण वैकल्पिक ढुवानीले गर्दा विकास निर्माण कार्य Costly हुने ।

- प्रदेशको मुहार फेर्न पूर्वाधारमा लगानी गर्न अपरिहार्य ।
- दशकौ देखि पूर्वाधारमा लगानी भए पनी प्रदेश रुपान्तरणको लागी फलदायी नदेखिएको ।
- पूर्वाधारमा **सडक निर्माण, जलविद्युत, व्यवस्थित एकिकृत वस्ती विकास**, सिंचाइ, खानेपानी, विद्युतिकरण, शिक्षा, स्वास्थ्य, कृषि, पर्यटनमा लगानी गर्नुपर्ने ।
- कर्णाली प्रदेश सरकार द्वारा आ.व. २०७८/०७९ मा कुल ३३ अरब ७२ करोड बजेट विनियोजित ।
- कर्णाली प्रदेश सरकार द्वारा सिंचाइ, खानेपानी तथा विद्युतिकरण विकासमा आ.व. २०७८/०७९ मा कुल २ **अरब ७७ करोड** बजेट विनियोजन ।

मन्त्रालय अन्तर्गतको कुल वार्षिक विनियोजित बजेट:

रु हजारमा

क्र.सं.	बजेट शिर्षक	चालु	पूंजीगत	जम्मा	कैफियत
१.	प्रशासनिक	७९३६६		७९३६६	
२.	कार्यक्रमगत(सिंचाइ, तटवन्ध र उर्जा)		२२७०३००	२२७०३००	
३.	सशर्त (संघ)	खानेपानी	७६२५००	७६२५००	
		सिंचाइ			
		तटवन्ध			
		उर्जा			
४.	खानेपानी तर्फ		७६२५००	७६२५००	
४.	खानेपानी तर्फ		७६२५००	७६२५००	
कुल जम्मा		१११३६६		**२७७१०६६**	

जिल्लागत विकास बजेट बाँडफाँड

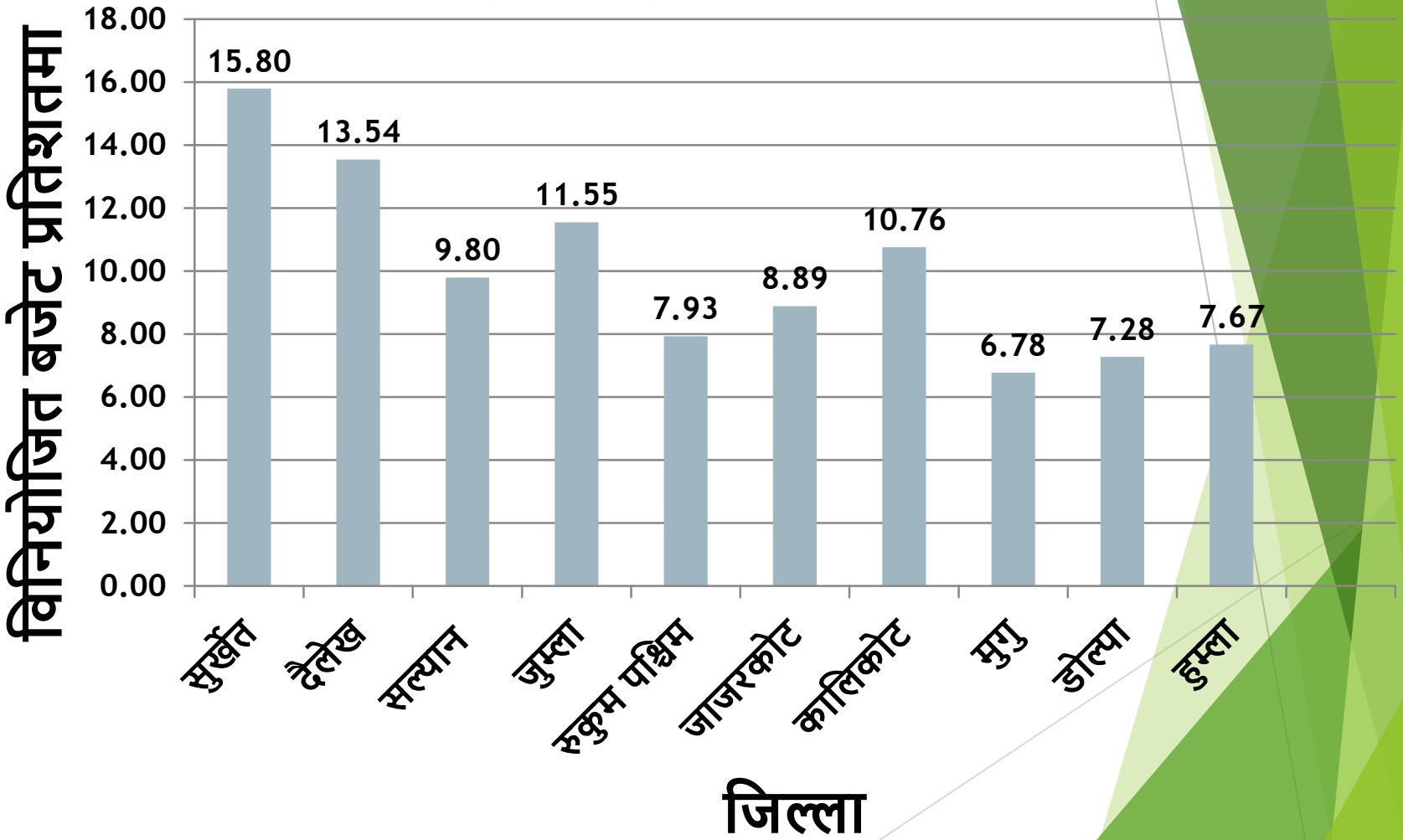

मन्त्रालय अन्तर्गतको समग्र विनियोजन तथा खर्चको अबस्था

(रु.हजारमा)

क्र.सं.	बजेट शिर्षक	कुल बजेट		चालु		पूँजीगत		जम्मा		कैफियत
		विनियोजन	खर्च	बजेट खर्च	प्रगति प्रतिशत	बजेट खर्च	प्रगति प्रतिशत	बजेट खर्च	प्रगति प्रतिशत	
१.	प्रशासनिक	७९३६६	३००३८	३००३८				३००३८	२६.९७	
२.	कार्यक्रमगत (समानिकरण)	२२७०३००	८०५१५			८०५१५	३.५	८०५१५	३.५	
३.	सशर्त (संघ)	४२१४००					०	हालसम्म बितिय प्रगति भयको छैन		
कुल जम्मा		**२७७१०६६**	**११०५५३**	**३००३८**		**८०५१५**	**३.९९**	**११०५५३**	**३.९९**	

मन्त्रालयको प्रथम चौमासिक प्रगति विवरण:

(रु. हजारमा)

कर.सं.	कार्यक्रम क्रियाकलाप	इकाइ	विनियोजन र लक्ष्य		भौतिक प्रगति		वित्तिय प्रगति		परिवर्तन देखिने १/१ वटा
			भौतिक लक्ष्य	विनियोजन रकम	परिमाण	प्रगति प्रतिशत	बजेट (खर्च)	प्रगति प्रतिशत	
१	चालु खर्च		१००	७९३६६			२३३६	२.९४	
२	पुजीगत खर्च		१००	३५९१६०			९५४३	२.६५	
कुल जम्मा			१००	४३८५२६			११८६०	२.७	

कार्यालयगत खर्च विवरण प्रतिशतमा

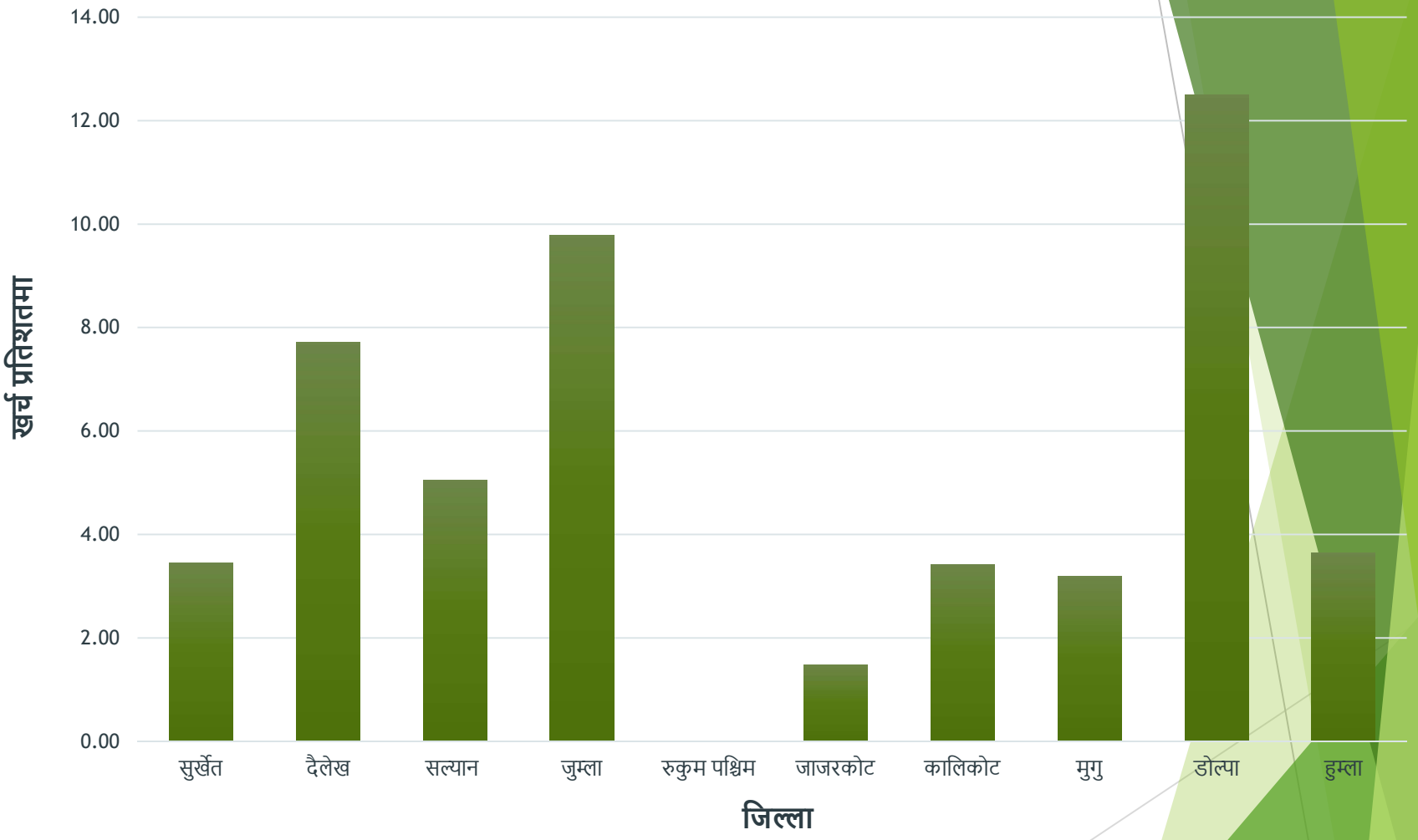

सुर्खेत जिल्लाको प्रथम चौमासिक प्रगति विवरण:

(रु. हजारमा)

क्र.सं.	कार्यक्रम क्रियाकलाप	इकाइ	विनियोजन र लक्ष्य		भौतिक प्रगति		वित्तिय प्रगति		परिवर्तन देखिने १/१ वटा
			भौतिक लक्ष्य	विनियोजन रकम	परिमाण	प्रगति प्रतिशत	बजेट (खर्च)	प्रगति प्रतिशत	
१	चालु खर्च		१००	१७२४६			५२४३	३०.४०	वार्षिक
२	सिंचाइ		१००	१४७०००			७५६	२.८६	चौमासिक
३	नदि नियन्त्रण		१००	९८१००			१४१०	७.९९	चौमासिक
४	उर्जा		१००	४५०००			३३१७	६६.	चौमासिक
५	अन्य सार्बजनिक सुधार			३०००					
कुल जम्मा			१००	३१०३४६		१८	१०७२६	३.४९	वार्षिक

दैलेख जिल्लाको प्रथम चौमासिक प्रगति विवरण:

(रु. हजारमा)

क्र.सं.	कार्यक्रम क्रियाकलाप	इकाइ	विनियोजन र लक्ष्य		भौतिक प्रगति		वित्तिय प्रगति		परिवर्तन देखिने १/१ वटा
			भौतिक लक्ष्य	विनियोजन रकम	परिमाण	प्रगति प्रतिशत	बजेट (खर्च)	प्रगति प्रतिशत	
१	चालु खर्च		१००	१२५००			४२८०	३४.३	
२	सिंचाइ		१००	१३९९००			८२८०	५.९	
३	नदि नियन्त्रण		१००	५३१००			५००	०.९४	
४	उर्जा		१००	५५०००			६९००	१२.५४	
५	अन्य सार्बजनिक सुधार		१००	५५००			५७०	१०.३६	
कुल जम्मा			१००	२६६०००		३८.२	२०५३०	७.७२	

सल्यान जिल्लाको प्रथम चौमासिक प्रगति विवरण:

(रु. हजारमा)

क्र.सं.	कार्यक्रम क्रियाकलाप	इकाइ	विनियोजन र लक्ष्य		भौतिक प्रगति		वित्तिय प्रगति		परिवर्तन देखिने १/१ वटा
			भौतिक लक्ष्य	विनियोजन रकम	परिमाण	प्रगति प्रतिशत	बजेट (खर्च)	प्रगति प्रतिशत	
१	चालु खर्च		१००						
२	सिंचाइ		१००	१०९०४०			०	०	
४	नदि नियन्त्रण		१००	४०५००			०	०	
५	उर्जा		१००	४००००			९७१६	२४.२९	
६	अन्य सार्बजनिक सुधार		१००	३०००			०	०	
कुल जम्मा			१००	१९२५४०		२५	९७१६	५.०४	

जुम्ला जिल्लाको प्रथम चौमासिक प्रगति विवरण:

(रु. हजारमा)

क्र.सं.	कार्यक्रम क्रियाकलाप	इकाइ	विनियोजन र लक्ष्य		भौतिक प्रगति		वित्तिय प्रगति		परिवर्तन देखिने १/१ वटा
			भौतिक लक्ष्य	विनियोजन रकम	परिमाण	प्रगति प्रतिशत	बजेट (खर्च)	प्रगति प्रतिशत	
१	चालु खर्च		१००	१३८४०		१००	६५०३	५०	
२	सिंचाइ		१००	१२९९५०		११	९०६९	७	
३	नदि नियन्त्रण		१००	५९६५०		१२	४५५१	८	
४	उर्जा		१००	२००००					
५	अन्य सार्बजनिक सुधार		१००	३५००		८५	२०९२	५९.७८	
कुल जम्मा			१००	२२६९४०			२२२१५	९.७८	

रुकुम पश्चिम जिल्लाको प्रथम चौमासिक प्रगति विवरण:

(रु. हजारमा)

क्र.सं.	कार्यक्रम क्रियाकलाप	इकाइ	विनियोजन र लक्ष्य		भौतिक प्रगति		वित्तिय प्रगति		परिवर्तन देखिने १/१ वटा
			भौतिक लक्ष्य	विनियोजन रकम	परिमाण	प्रगति प्रतिशत	बजेट (खर्च)	प्रगति प्रतिशत	
१	चालु खर्च		१००			१००	०		
२	सिंचाइ		१००	९३३००		१०	०	०	
३	नदि नियन्त्रण		१००	३९०००		१०	०	०	
४	उर्जा		१००	२००००		१०	०	०	
५	अन्य सार्बजनिक सुधार		१००	३५००		०	०	०	
कुल जम्मा			१००	१५५८००		१०	०	०	

जाजरकोट जिल्लाको प्रथम चौमासिक प्रगति विवरण:

(रु. हजारमा)

क्र.सं.	कार्यक्रम क्रियाकलाप	इकाइ	विनियोजन र लक्ष्य		भौतिक प्रगति		वित्तिय प्रगति		परिवर्तन देखिने १/१ वटा
			भौतिक लक्ष्य	विनियोजन रकम	परिमाण	प्रगति प्रतिशत	बजेट (खर्च)	प्रगति प्रतिशत	
१	चालु खर्च		१००	११२३९		१००	२०२८		
२	सिंचाइ		१००	१०५४००		१०	२३९		
३	नदि नियन्त्रण		१००	३१५००		२०	३२७		
४	उर्जा		१००	२३०००			०		
५	अन्य सार्बजनिक सुधार		१००	३५००		०	०		
कुल जम्मा			१००	२६९६३९		१८	२५९४	१.४९	

कालिकोट जिल्लाको प्रथम चौमासिक प्रगति विवरण:

(रु. हजारमा)

क्र.सं.	कार्यक्रम क्रियाकलाप	इकाइ	विनियोजन र लक्ष्य		भौतिक प्रगति		वित्तिय प्रगति		परिवर्तन देखिने १/१ वटा
			भौतिक लक्ष्य	विनियोजन रकम	परिमाण	प्रगति प्रतिशत	बजेट (खर्च)	प्रगति प्रतिशत	
१	चालु खर्च		१००	११९३६		१००	३८४३	३२.२	
२	सिंचाइ		१००	१२५४००		५	२४०१	२.०	
३	नदि नियन्त्रण		१००	४०५००					
४	उर्जा		१००	३००००					
५	अन्य सार्बजनिक सुधार		१००	३५००			९९६	२८.४५	
कुल जम्मा			१००	२११३३६		१०	७२४०	३.४३	

मुगु जिल्लाको प्रथम चौमासिक प्रगति विवरण:

(रु. हजारमा)

क्र.सं.	कार्यक्रम क्रियाकलाप	इकाइ	विनियोजन र लक्ष्य		भौतिक प्रगति		वित्तिय प्रगति		परिवर्तन देखिने १/१ वटा
			भौतिक लक्ष्य	विनियोजन रकम	परिमाण	प्रगति प्रतिशत	बजेट (खर्च)	प्रगति प्रतिशत	
१	चालु खर्च		१००				३७५०		
२	सिंचाइ		१००	९६८००			०		
३	नदि नियन्त्रण		१००	३२९००			५००		
४	उर्जा		१००				०		
५	अन्य सार्बजनिक सुधार			३५००					
कुल जम्मा			१००	१३३२००			४२५०	३.१९	

हुम्ला जिल्लाको प्रथम चौमासिक प्रगति विवरण:

(रु. हजारमा)

क्र.सं.	कार्यक्रम क्रियाकलाप	इकाइ	विनियोजन र लक्ष्य		भौतिक प्रगति		वित्तिय प्रगति		परिवर्तन देखिने १/१ वटा
			भौतिक लक्ष्य	विनियोजन रकम	परिमाण	प्रगति प्रतिशत	बजेट (खर्च)	प्रगति प्रतिशत	
१	चालु खर्च		१००	११५९५		१००	३९२५	३४	
२	सिंचाइ		१००	१०२०००					
३	नदि नियन्त्रण		१००	३३६००					
४	उर्जा								
५	अन्य सार्बजनिक सुधार			३५००			१५६०		
कुल जम्मा			१००	१५०६९५		१०	५४८५	३.६४	वार्षिक

डोल्पा जिल्लाको प्रथम चौमासिक प्रगति विवरण:

(रु. हजारमा)

क्र.सं.	कार्यक्रम क्रियाकलाप	इकाइ	विनियोजन र लक्ष्य		भौतिक प्रगति		वित्तिय प्रगति		परिवर्तन देखिने १/१ वटा
			भौतिक लक्ष्य	विनियोजन रकम	परिमाण	प्रगति प्रतिशत	बजेट (खर्च)	प्रगति प्रतिशत	
१	चालु खर्च		१००	११८७९		१००	२४१०	८१.१५	चौमासिक
२	सिंचाइ		१००	९१७००			७८२१	८५.२८	
४	नदि नियन्त्रण		१००	३५९००			५९५०	१६.५७	वार्षिक
५	उर्जा								
६	अन्य सार्बजनिक सुधार			३५००			१७००	४८.५७	वार्षिक
कुल जम्मा			१००	५६३५४६		१८	१७८८१	१२.५१	

• बजेट कार्यान्वयनबाट हासिल भएका मुख्य मुख्य उपलब्धीहरु (समग्र एकीकृत उपलब्धीहरु)

- सिंचाइ तर्फ: कुल जम्मा २१४५ हे. जमिनमा थप सिंचाइ सुविधा उपलब्द गराउन सफल
- खानेपानी तर्फः कुल जम्मा ५७१० थप घरधुरीमा स्वस्छ खानेपानी सुविधा उपलब्द गराउन सफल
- नदि नियन्त्रण तर्फः १८।७७ कि.मि तटबन्धन निमार्ण भई १८० हे. थप जमिन उकास भएको
- उर्जा तथा बिधुतिकरण तर्फः बिधुतिकरण विस्तार तथा सौर्य उर्जा जडान गरि कुल जम्मा ३५४० घरधुरी लाभांवित

समस्याहरु

- O&M को सम्बन्धमा मुद्दा परेको हुदा कार्यलय तथा काममा अन्योलता।
- संघ, प्रदेश र स्थानीय तहको कार्य संचालनमा दोहोरोपना सिर्जना भएको ।
- कर्मचारीको अभावको कारण अनुगमन संयन्त्र प्रभावकारी हुन नसकेको ।
- स्पष्ट कार्यविधिको अभाव (रास्ट्रीय निकुन्ज नीति तथा नियम लगायत)
- प्रदेशबाट विभिन्न नीति नियम तथा निर्माण कार्यको नर्म्स स्वीकृति नभएको हुँदा विविधतापूर्ण केन्द्रको नर्म्स प्रयोगमा समस्या ।

धन्यवाद